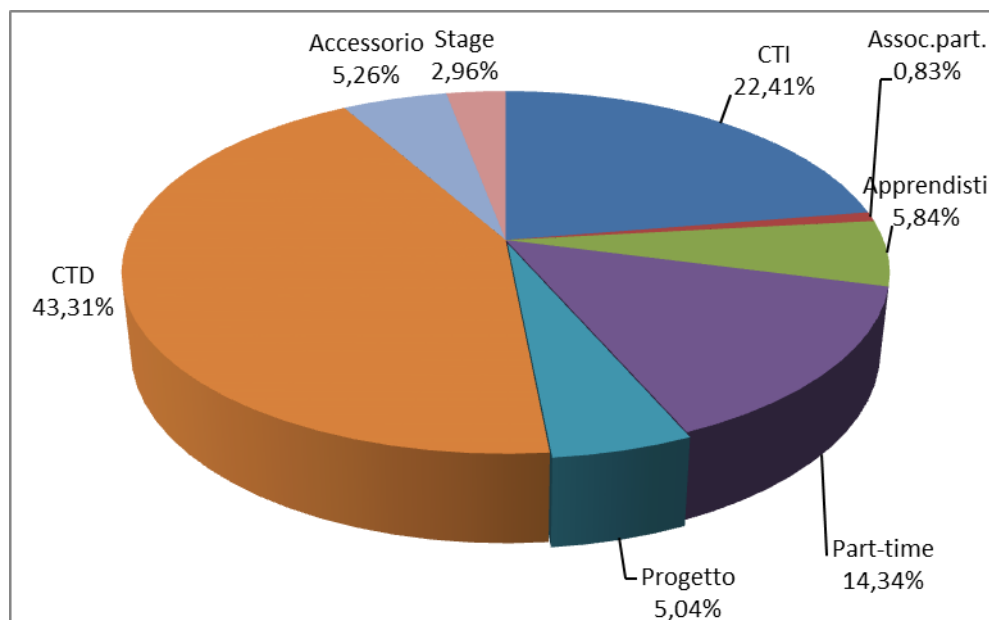


IL MERCATO DEL LAVORO LOMBARDIA 2013

(su un campione di 9.143 aziende per un totale di 119.381 lavoratori impiegati)

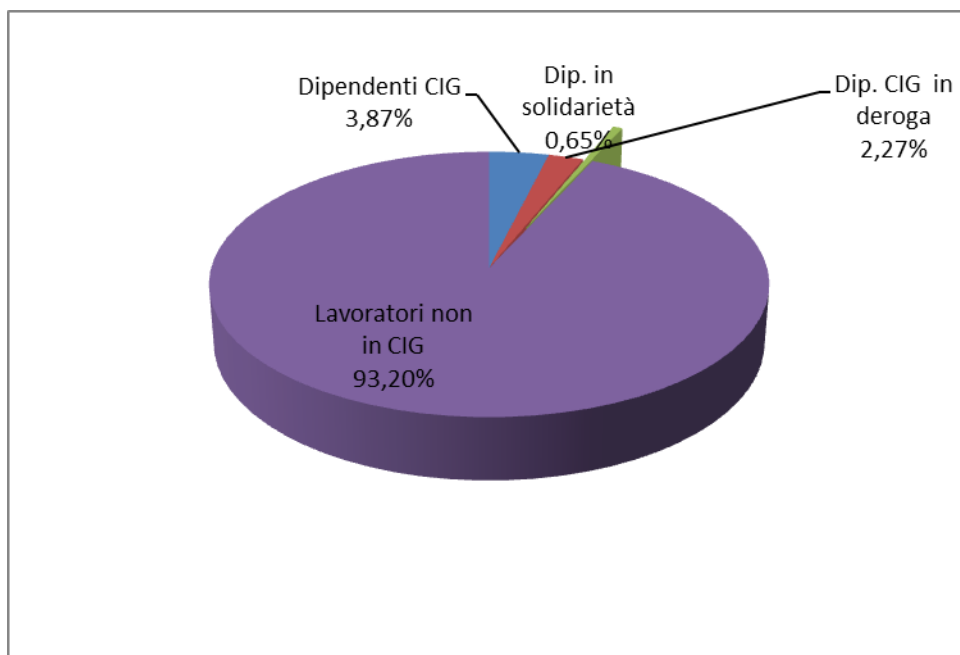
Item	TOTALE NUOVI CONTRATTI 2013 (tutte le tipologie)		
	Contratti	n.°	%
1	CTI	4811	22,41
2	Assoc.part.	179	0,83
3	Apprendisti	1255	5,84
4	Part-time	3080	14,34
5	Progetto	1082	5,04
6	CTD	9300	43,31
7	Accessorio	1129	5,26
8	Stage	636	2,96
Totale		21472	100,00



In questo grafico si evidenzia la composizione del paniere delle tipologie contrattuali utilizzate in fase di assunzione.

Si evidenzia: predominanza del CTD, seguito dal contratto a tempo indeterminato e dai part-time. Il contratto a Progetto è utilizzato meno rispetto ad apprendisti e lavoro accessorio.

INCIDENZA CIG/SOLIDARIETA' SUL TOTALE LAVORATORI			
Lavoratori	n.°	n.° tot. Lav.	%
Dipendenti CIG	4624	119381	3,87%
Dip. CIG in deroga	2710	119381	2,27%
Dip. in solidarietà	781	119381	0,65%
Lavoratori non in CIG	111266	119381	93,20%
Totale	119381		100,00%



Questo grafico evidenzia l'incidenza del ricorso agli ammortizzatori sociali rispetto al campione analizzato. Dai dati meno del 7% dei lavoratori è interessato a tali ammortizzatori.

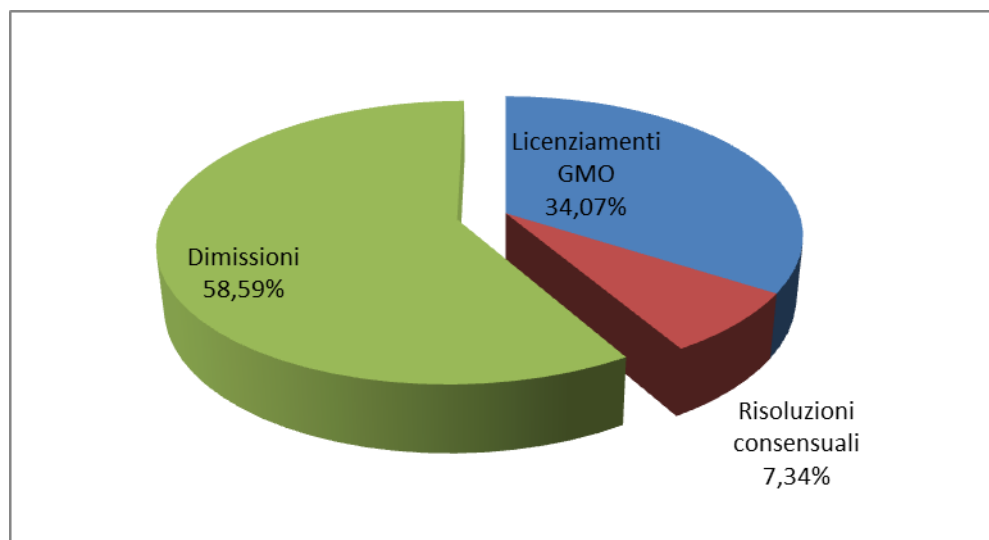
Item	TOTALE CESSAZIONI *		
	Tipologia	n.°	%
1	Licenziamenti GMO	2664	34,07
2	Risoluzioni consensuali	574	7,34
3	Dimissioni	4581	58,59
Totale		7.819	100,00

Legenda:

* = Solo lavoro subordinato

GMO = Giustificato Motivo Oggettivo

(riduzione/cessazione attività)



In questo grafico si analizza la composizione del paniere delle cessazioni (limitato ai contratti a tempo indeterminato). Nonostante la crisi solo il 34% delle risoluzioni sono avvenute per licenziamento e comunque, anche volendo considerare tutte le risoluzioni consensuali come conseguenza dell'espulsione voluta dal datore di lavoro, il dato resta inferiore al 40%.